



le
Mag
du **P'tit Mioland**



La 1^{ère} édition du Troc Fou
en novembre dernier

LMdPM numéro 1 / janvier 2020



retour en images



Après avoir été élus pour 2 ans par leurs camarades, les 12 élus du CME ont officiellement été installés le 20 décembre, en présence de l'équipe municipale.





Sommaire

Communication	p. 4
Citoyenneté	p. 5
Développement Durable	p. 6
Sports	p. 7
Trombinoscope	p. 8
Agenda / Animation	p. 9
Les recettes du CME	p. 10
Les jeux du CME	p. 11

Journal municipal d'information des CME de la ville de Mions

- Rédaction : CME.
- Photographies : Service communication, Adobe Stock.
- Mise en page et impression : Service communication

Chers camarades,

Nous souhaitons améliorer la vie quotidienne des enfants de Mions. C'est pourquoi nous proposons des idées, des projets pour les divertir et les amuser et suggérerons des améliorations.

Nous souhaitons aussi que les adultes comprennent les besoins des enfants et qu'ils nous accompagnent dans la réalisation de nos projets.



commission communication




NOS RÉALISATIONS :



- Nous avons voulu découvrir différents médias, nous avons contacté **Radio Scoop** qui est un mode de communication verbal.

- Nous avons réalisé le **logo** du CME



- Nous avons **visité les locaux** des structures municipales de Mions pour mieux connaître notre ville



NOS OBJECTIFS :

- Poursuivre la découverte des modes de communication.
- Vous faire suivre l'actualité du CME avec le Mag du P'tit Mioland.

commission citoyenneté mémoire et sécurité




NOS RÉALISATIONS :

- Visite des locaux de la **Police Municipale**
- Sensibilisation avec les gendarmes sur **les risque liés aux drogues** et **présentation du chien** de la Police Municipale
- Présence des élus à la **cérémonie du 11 novembre**
- Visite à la Résidence Marianne pour offrir une **“jacinthe du cœur”** aux résidents pour les fêtes de fin d'année.

NOS OBJECTIFS :

- Visiter **la caserne de pompiers** pour connaître tous les acteurs de la sécurité d'une commune.
- Formation aux **gestes de premiers secours** pour tous les élus du CME pour pouvoir par la suite l'étendre aux enfants miolands sur le temps périscolaire.
- Proposition de réaménagement ou de **sécurisation** piétonne ou routière.
- **Sensibilisation au handicap** auprès des écoles et du collège.





commission environnement et développement durable



Qu'est-ce que l'environnement ?

L'environnement, c'est tout ce qui nous entoure. Les arbres, les fleuves, les animaux, les forêts ou les montagnes.

C'est une notion qui devrait concerner tout le monde. Il est très important d'y faire attention en la préservant pour que la planète reste belle.

Qu'est-ce le développement durable ?

Le développement durable est une forme de développement économique ayant pour objectif principal de concilier le progrès économique et social avec la préservation de l'environnement, ce dernier étant considéré comme un patrimoine devant être transmis aux générations futures.




NOS OBJECTIFS :

- Projet de **jardin partagé** sans pesticide.
- Sortie dans le but de **sensibiliser à la conservation de la nature** (découvrir le métier d'apiculteur et le rôle important des abeilles)
- Créer des **points de collecte** de produits courants de consommation en vue d'un recyclage pour participer à la chaîne d'une économie circulaire



commission sport, loisirs et culture



- Évènement **TROC FOU** en novembre 2019 : l'idée était de créer de l'échange sans notion d'argent, de sensibiliser au recyclage et à la lutte contre la surconsommation.

📍 NOTRE PROJET :

- Fête sportive dans les écoles.



Vos élus



Ismael GUEMILI
Collège Martin-Luther-King
11 ans / 6°
Com' Citoyenneté, mémoire, sécurité



Wassim TAHARY
Collège Martin-Luther-King
11 ans / 6°2
Com' Loisirs, sport, culture



Jade VEST - École Pasteur
10 ans / CM2
Com' Citoyenneté, mémoire, sécurité et communication



Selya HALLAOUI
Collège Martin-Luther-King
11 ans / 6°2
Com' Communication et Citoyenneté, mémoire, Sécurité



Mathilde THERVILLE ROSSI
École J. Sibut
10 ans / CM2
Com' Communication



Cyprien GROS
École G. Fumeux
10 ans / CM2
Com' Communication & Citoyenneté, mémoire et sécurité



Laly ODDOU
Collège La Xavière
11 ans / 6°
Com' Communication



Jade AMELAISE
Collège La Xavière
11 ans / 6°
Com' Environnement et Développement Durable & Citoyenneté, mémoire, sécurité



Virgil FORGUES
Collège Martin-Luther-King
11 ans / 6°
Com' Loisirs, sport, culture & Citoyenneté, mémoire, sécurité



Robin GROS
Collège Martin-Luther-King
11 ans / 6°
Com' environnement, développement durable & Loisirs, sport, culture



Younes L'GHOUL
École G. Fumeux
10 ans / CM2
Com' environnement, développement durable & Loisirs, sport, culture



Anis BOUROUBA
Collège Martin-Luther-King
11 ans / 6°
Com' Loisirs, sport, culture



Ethan SARDIN
École Pasteur
10 ans / CM2
Com' Loisirs, sport, culture



Axel LOPEZ
École Joliot-Curie
10 ans / CM2
Com' Loisirs, sport, culture

Agenda

Festi' Gones au Centre Culturel

du 25 février au 6 mars

Chasse aux œufs de C'Fêtes Mions

Dimanche 12 avril

Corso des Gones

Vendredi 15 mai

Festiv' Art Junior au Centre Culturel

du 15 au 19 juin

Mions en fête

Vendredi 19 et
samedi 20 juin



Les gestes qui sauvent

Les élus du CME vont être formés aux premiers réflexes à avoir en cas d'urgence comme comment alerter les pompiers etc... Ils diffuseront ensuite ce qu'ils ont appris à leur camarades.


La volonté est ensuite d'étendre cette sensibilisation à tous les écoliers miolands.



Recette


des P'tits gourmands

Le cookie fondant de Mathilde



Ingrédients

140g pépites de chocolat
(ou du chocolat noir rapé au mixeur)
130g de beurre
100g de sucre
100g de sucre roux
1 œuf
2 c.à café de sucre vanillé
180g de farine
1/2 c. à café de bicarbonate de sodium
1/2 c. à café de levure chimique
1 pincée de sel

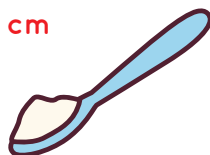



PRÉPARATION

- 1 : Préchauffer le four à 180°C.
- 2 : Mettre le beurre, le sucre, le sucre roux, le sucre vanillé puis mélanger le tout.
- 3 : Ajouter la farine, le bicarbonate, la levure, le sel puis mélanger le tout.
- 4 : Ajouter les pépites de chocolat.
- 5 : Disposer du papier cuisson sur une plaque puis faite des boules de pâte sur le papier cuisson.
- 6 : Disposer au centre de la pâte un carreau de chocolat noir.
- 7 : Mettre la plaque aux four 10-12 min à 180°C.

Conseil : Veiller à espacer chaque cookie de 5 cm car il gonfle à la cuisson.

Régalez vous bien !



Jeux

Le mot caché

Pain d'épice

Sapin

Cadeau

Ski

Bonbon

Réveillon

Famille

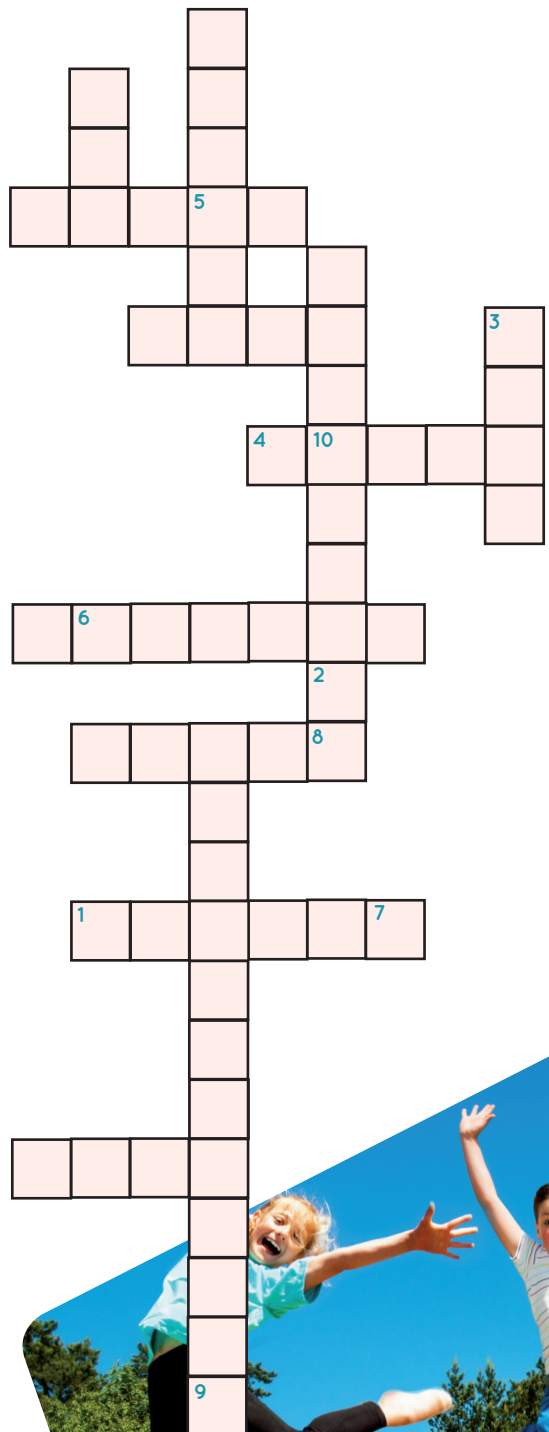
Luge

Fête

Neige

Hiver

Noël



MOT CACHÉ :

1	2	3	4	5
---	---	---	---	---

6	7	8	9	10
---	---	---	---	----





Bonne année !

Vous aussi, vous souhaitez partager et soumettre vos idées pour la ville et ses enfants ?

Prenez contact directement avec nous, ou envoyez-nous un mail



cme@mions.fr

le
Mag 
du P'tit Mioland